



ДИЖИТАЛ ЭКСЧЕЙНЖ МОНГОЛИА

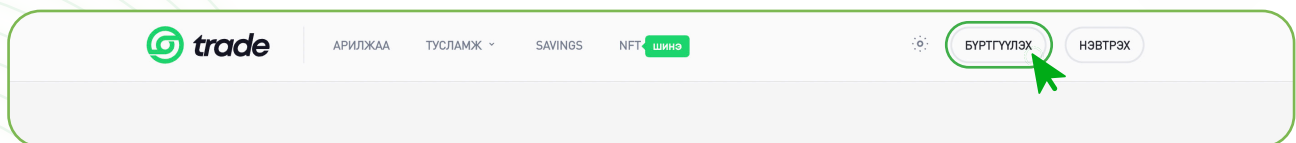
В.БҮРТГЭЛ ҮҮСГЭХ ЗААВАР

В.БҮРТГЭЛ ҮҮСГЭХ ЗААВАР


Хэрэглэгч [TRADE.MN](https://trade.mn) платформд хандан Бүртгүүлэх товчлуур дээр даран шинээр бүртгэл үүсгэх боломжтой. Манай системд **Хувь хүн** болон **Байгууллагын бүртгэл** үүсгэж болох бөгөөд та өөрт тохирох бүртгэлийн хэлбэрийг сонгон бүртгэлээ үүсгэнэ.

1. Хувь хэрэглэгчийн бүртгэл үүсгэх

▶ **АЛХАМ 1.** Шинээр бүртгэл үүсгэхээр **Trade.mn** платформд хандаж **Бүртгүүлэх** цэсийг сонгоно.



▶ **АЛХАМ 2.** **Хувь хүний** бүртгэл үүсгэх товчин дээр дарна.



▶ **АЛХАМ 3.** Та өмнө нь бүртгэл үүсгэж байгаагүй Имэйл болон РД-аа оруулж бүртгэл үүсгэнэ.

1. Нууц үгээ зааврын дагуу оруулна уу.
2. Үйлчилгээний нөхцлийг уншиж танилцан цааш үргэлжлүүлнэ үү.
3. “Би робот биш” хэсгийг чагтлахаа мартуузай.
4. Дээрх мэдээллийг үнэн зөв бөглөж дуусгаад **Бүртгүүлэх** товчийг дарна.

ИРГЭНШИЛ
Mongolia

РЕГИСТРИЙН ДУГААР
[Redacted]

ИМЭЙЛ
[Redacted]

НУУЦҮГ
1 [Redacted]

НУУЦ ҮГ ДАВТАХ
2 [Redacted]

3 Би үйлчилгээний нөхцөл-ийг зөвшөөрч байна.


I'm not a robot

Бүртгүүлэх

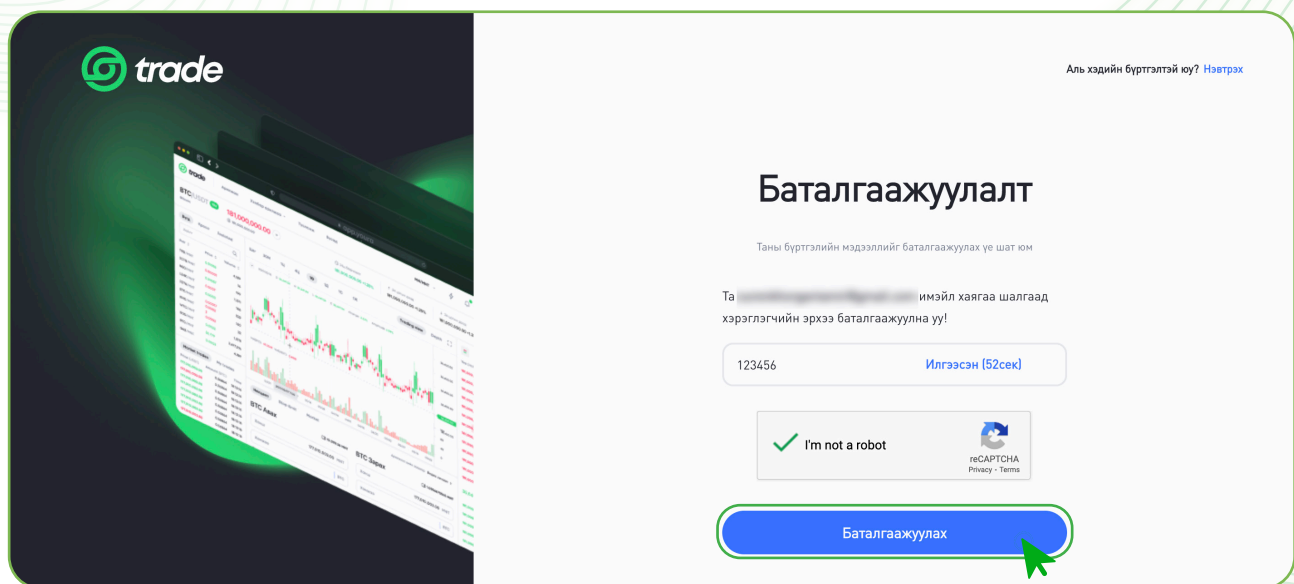


Анхааруулга: Таны зохиож буй нууц үг хамгийн багадаа 6 оронтой 1 том үсэг, 1 жижиг үсэг, 1 тоо, 1 тусгай тэмдэгт орсон байх ёстой.

► **АЛХАМ 4.** Таны бүртгүүлсэн имэйл хаяг руу имэйл баталгаажуулах код илгээгдэнэ.



► **АЛХАМ 5.** Та бүртгүүлсэн имэйл хаягаа шалгаж имэйлээр ирсэн 6 оронтой кодыг баталгаажуулах код хийх хэсэгт оруулан **Баталгаажуулах** товч дээр дарна.



Анхааруулга: Inbox-д имэйл ирээгүй байвал Spam болон Junk имэйлээ давхар шалгаарай.

► **АЛХАМ 6.** Баталгаажуулалт хийсний дараа Утасны дугаар хэсэгт дугаараа оруулж **Баталгаажуулах** товч дээр дарна.

1 Утасны дугаар

2 ДАН холбох

3 Банкны данс

Утасны дугаар баталгаажуулах

УТАСНЫ ДУГААР

Анхааруулга

- Монголд амьдарч буй дотоодын иргэдийн хувьд гар утасны дугаараа баталгаажуулах шаардлагатай ба "Баталгаажуулах" товч дээр дарж та гар утасны дугаараа баталгаажуулна уу.
- Гүйлгээ хийх үед таны утсанд баталгаажуулах код илгээгдэх тул та өөрийн одоо ашиглаж буй дугаараа оруулна уу.

Баталгаажуулах

► **АЛХАМ 7.** Утасны дугаараа баталгаажуулахын тулд мессэжээр ирсэн кодыг 'Код оруулна уу' хэсэгт оруулж **"Би робот биш"**-г чагталж **Баталгаажуулах** товч дээр дарж баталгаажуулна.

1 Утасны дугаар

2 ДАН холбох

3 Банкны данс

Баталгаажуулалт

УТАСНЫ ДУГААР

Баталгаажуулах код

Код авах товч дээр дарж [input field] дугаар луу илгээгдсэн баталгаажуулах кодыг доод хэсэгт оруулна уу!

123456 Илгээсэн (102сек)

I'm not a robot

Баталгаажуулах

► **АЛХАМ 8.** Дан баталгаажуулалт хийхдээ **'Дан холбох'** гэсэн товчин дээр дарна.

1 Утасны дугаар

2 ДАН холбох

3 Банкны данс

Дан баталгаажуулах

Анхааруулга

- ДАН танилт нэвтрэлтийн системээр эрхээ баталгаажуулна уу?

Дан холбох

➤ **АЛХАМ 9. E-Mongolia дээрх өөрийн бүртгэл рүү нэвтэрч орно.**

Нэвтрэх Бүртгүүлэх

Регистрийн дугаар

Т А

Нууц үг Бүртгэл сэргээх үү?

Нэвтрэх

эсвэл

Банкны эрхээр нэвтрэх

Тоон гарын үсгээр нэвтрэх

Та нэвтрэх болон бүртгүүлэх үйлдэл хийснээр үйлчилгээний нөхцөлийг зөвшөөрсөнд тооцно.

➤ **АЛХАМ 10. Мэдээлэл авах хүсэлтэнд зөвшөөрч 'Зөвшөөрөх' товчин дээр дарна.**

trade.mn

Таны дараах мэдээллийг авах хүсэлтэй байна.

Иргэний үнэмлэхний мэдээлэл дамжуулах сервис

Та өөрийн мэдээллийг өгөхийг зөвшөөрч байна уу ?

ЗӨВШӨӨРӨХ ТАТГАЛЗАХ

▶ АЛХАМ 11. Шинэ данс нэмэх

1. Арилжааны банк хэсэгт Хаан, Голомт, ХХБ, Төрийн банкнаас сонгоно.
2. Валют хэсгээс MNT сонголтыг хийнэ.
3. Дансны дугаар хэсэгт өөрийн нэр дээрх дансаа оруулна.
4. Анхааруулга хэсэгтэй сайтар танилцаж **Данс баталгаажуулах** товч дээр дарна.

Шинэ данс нэмэх

1

АРИЛЖААНЫ БАНК

Хаан банк

2

ВАЛЮТ

MNT

3

ДАНСНЫ ДУГААР

XXXXXXXXXX

4

Анхааруулга

- Зөвхөн өөрийн нэр дээрх дансыг бүртгэнэ үү!
- Таны нэмсэн данс руу "Баталгаажуулах КОД" бүхий гүйлгээ хийгдэх бөгөөд 6 оронтой кодыг оруулснаар таны данс баталгаажих болно.

Данс баталгаажуулах

▶ **АЛХАМ 12.** 24 цагийн дотор таны холбосон дансанд баталгаажуулах код бүхий 1 төгрөгний гүйлгээ хийгдэх бөгөөд уг гүйлгээний утга дээр данс баталгаажуулах 6 орон бүхий код байна. Үүний дараа та **“Баталгаажуулах шаардлагатай”** товчин дээр дарна.

- ✓ Утасны дугаар
- ✓ ДАН холбох
- 3 Банкны данс

Бүртгэлтэй данс

| Валют | Банкны нэр | Банкны данс | Төлөв | Үйлдэл |
|-------|-------------|-------------|-----------------------------|--------|
| MNT | Голомт банк | 3105152676 | Баталгаажуулах шаардлагатай | 🗑️ |

Шинэ данс нэмэх

АРИЛЖААНЫ БАНК

Сонгоно уу

ВАЛЮТ

Сонгоно уу

ДАНСНЫ ДУГААР

Дансны дугаараа оруулна уу

► **АЛХАМ 13.** Код оруулах хэсэг гарч ирэх бөгөөд код хийх хэсэгт данс баталгаажуулах кодоо оруулж, **“Би робот биш”** хэсгийг чагтлаж **Баталгаажуулах** товчин дээр дарж дансаа баталгаажуулна.

Данс баталгаажсанаар бүртгэл бүрэн хийгдэж дуусах бөгөөд үүний дараа Арилжаанд оролцох, мөн хэтэвч ашиглан Орлого, Зарлага хийх боломжтой болно.

Баталгаажуулалт

Нүүр > Баталгаажуулалт

Данс баталгаажуулах

ДАНСНЫ ДУГААР

Баталгаажуулах код

Банкин дахь таны [redacted] тоот дансанд 1᠙-ийн гүйлгээ хийгдсэн ба гүйлгээний утга дээрх кодыг доод хэсэгт оруулна уу.

683403

Төлөв Үйлдэл

Баталгаажуулах

Валют

Сонгоно уу

Сонгоно уу

Утасны дугаар

ДАН холбох

3 Банкны данс

✓ I'm not a robot

reCAPTCHA Privacy - Terms

Баталгаажуулах

ТАНЫ АРИЛЖААНД АМЖИЛТ ХҮСЬЕ! 